

PROGRAMMA ITALIA SVIZZERA 2007 – 2013 risultati di 7 anni di cooperazione

Enzo Galbiati

*Autorità di Gestione del Programma di cooperazione
transfrontaliera Italia - Svizzera*

DALLA REALIZZAZIONE DEL PROGRAMMA



AI RISULTATI SUI TERRITORI

M€ 2,3
impegni
aggiuntivi IT (+
6 progetti)



Risorse
italiane



Risorse
elvetiche

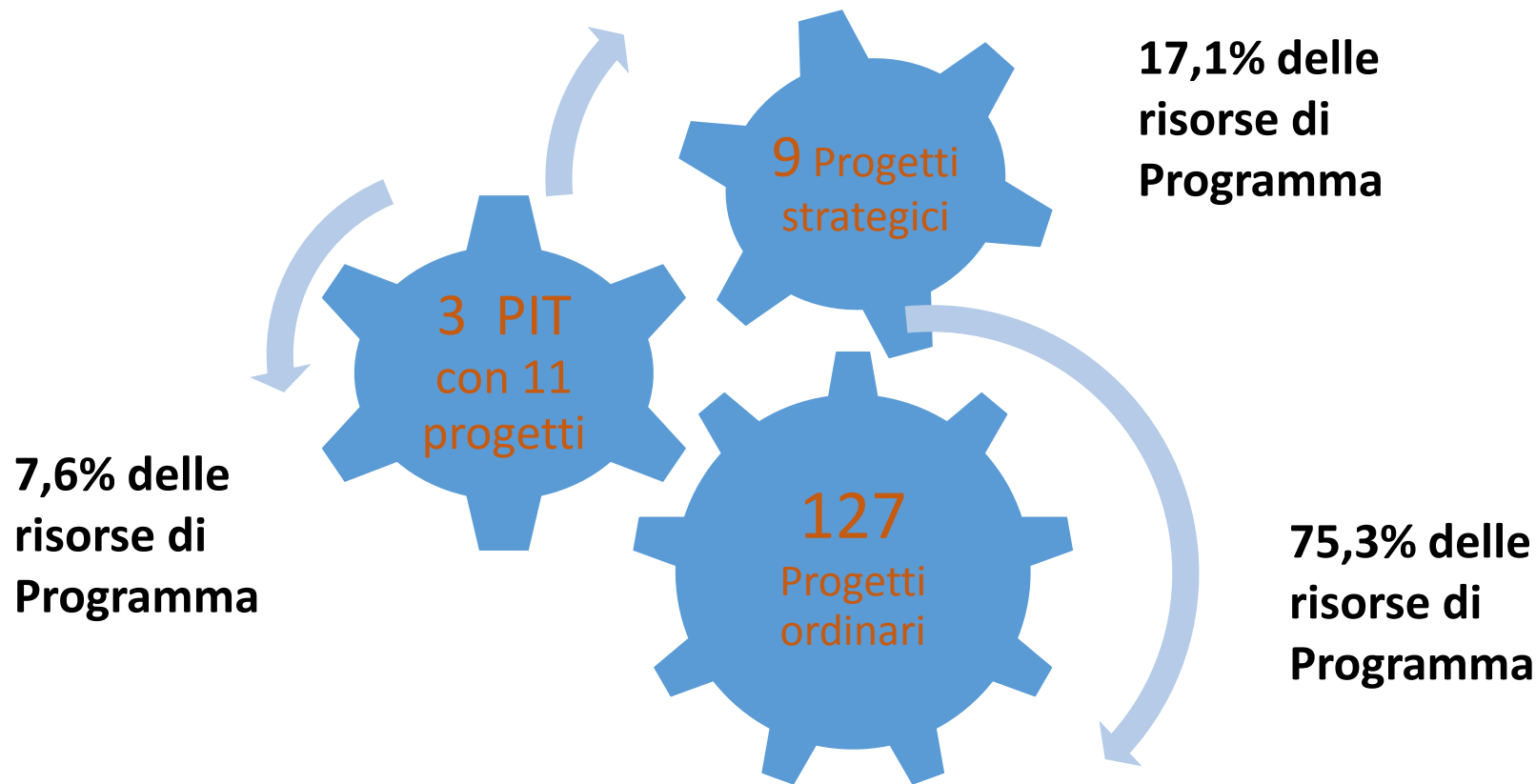
M€ 22,9
QUOTA
NAZIONALE IT

M€ 68,8 FESR

M€ 16.6
autofin IT

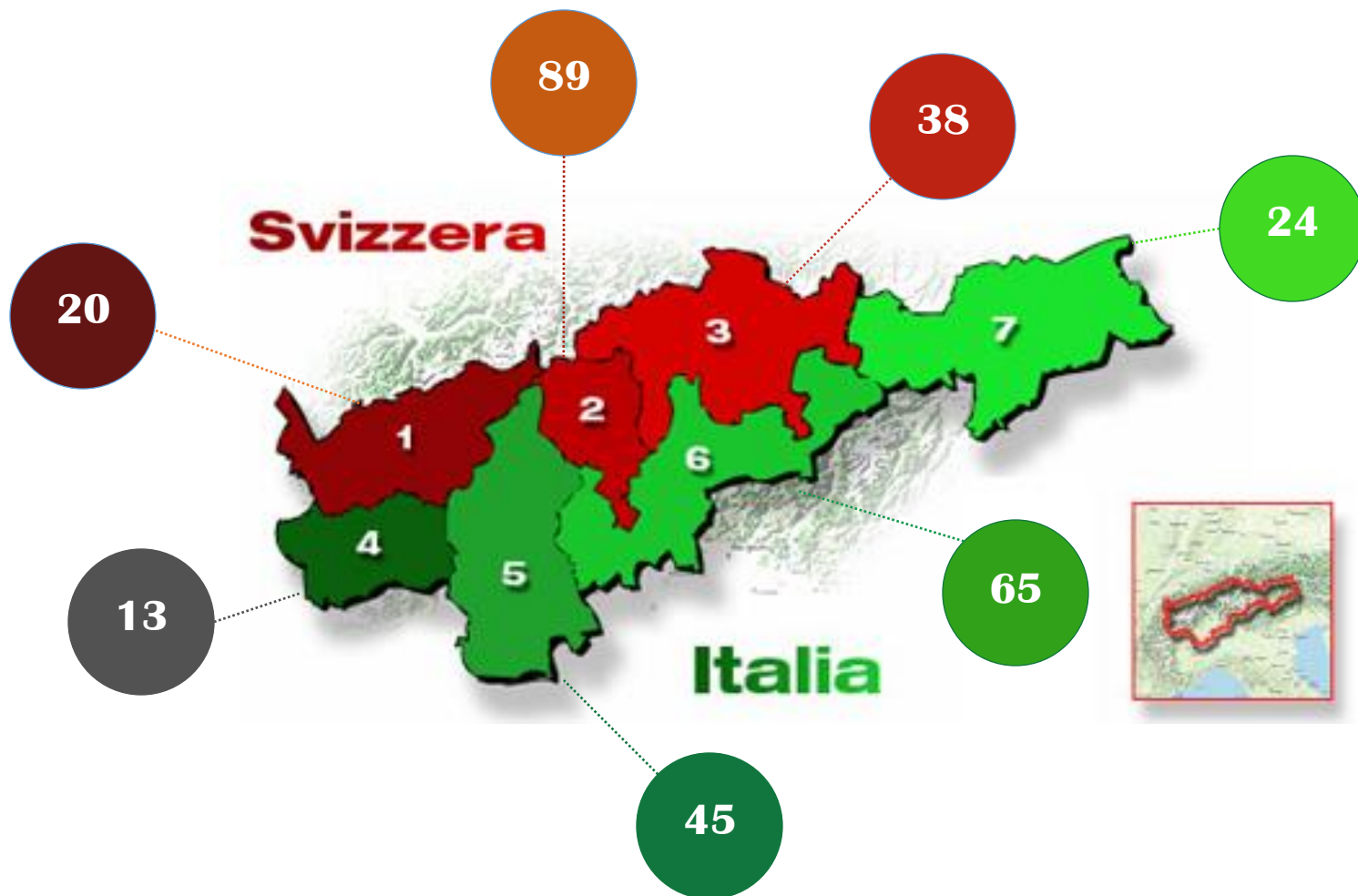
M FCH
10,6

M FCH 13
autofin CH

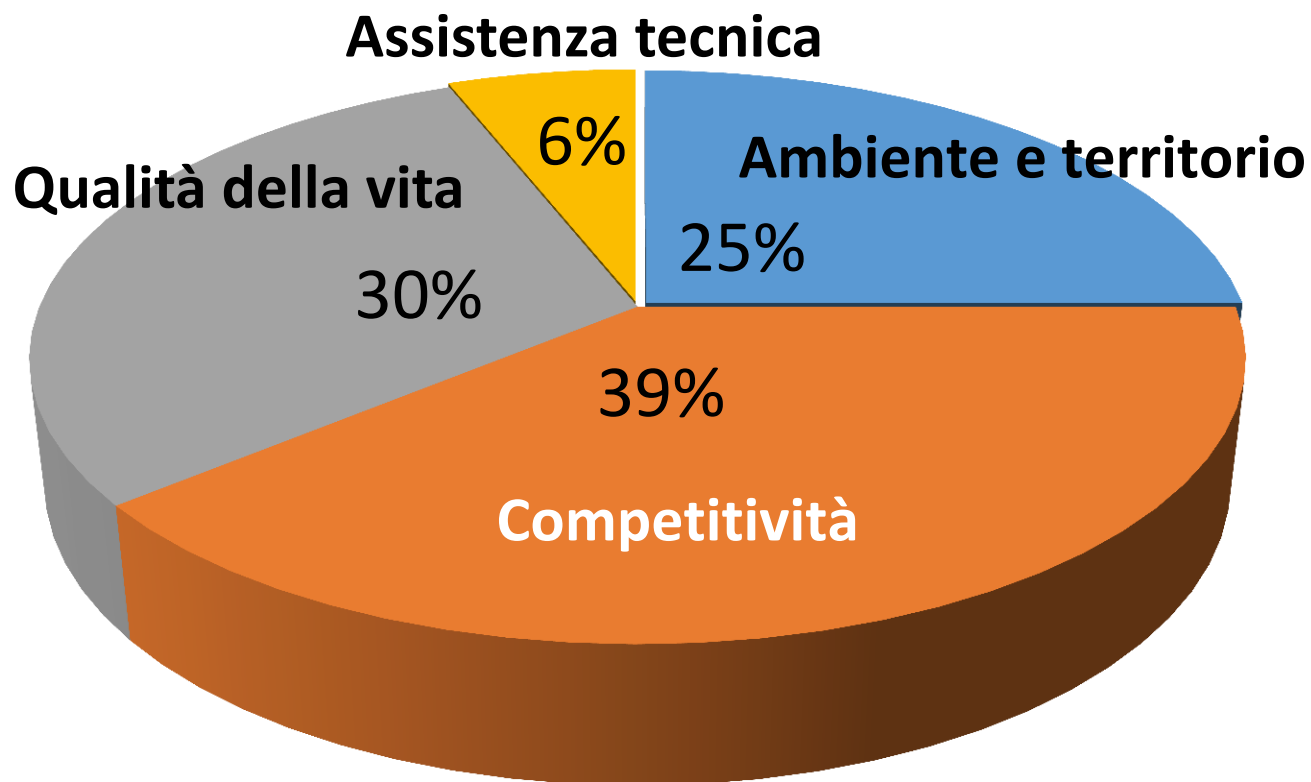


147 progetti – 800 beneficiari

Partecipazione dei territori (Capofila)



Distribuzione per assi delle risorse



Indicatori chiave

26 progetti che incoraggiano e migliorano la protezione congiunta e la gestione dell'ambiente



19 Progetti volti a sviluppare l'uso congiunto delle infrastrutture



19 Progetti volti a ridurre l'isolamento il miglioramento e l'accessibilità ai trasporti e alle ICT



3 Piani integrati transfrontalieri



13 Progetti volti a incentivare la collaborazione nell'ambito dei servizi pubblici



9 Progetti strategici



4 Progetti che contribuiscono alla riduzione del gas serra



7 progetti di formazione e qualificazione professionale



Asse 1 – Ambiente e territorio: principali risultati

Le misure hanno finanziato:

7 progetti per la gestione congiunta dei rischi naturali



19 progetti per la tutela e valorizzazione del patrimonio ambientale



7 progetti per l'integrazione del comparto agroforestale



che si sono tradotti in:

22% Comuni interessati dagli interventi di messa in sicurezza sui Comuni totali

36 sistemi di monitoraggio e previsione dei rischi

234 operatori coinvolti nelle attività

79 interventi in aree ad alta valenza naturalistica

Asse 2 – Competitività: principali risultati

Le misure hanno finanziato:

35 progetti per
l'integrazione dell'area
turistica transfrontaliera



11 progetti per la
cooperazione tra Piccole e
Medie Imprese



13 progetti di reti e servizi
nel settore dei trasporti



che si sono tradotti in:

292 itinerari di interesse turistico,
con **5.800** fruitori

454 Imprese coinvolte
nelle attività

73 partecipazioni di Centri di
Ricerca e/o Università

34.500 utenti dei servizi di
trasporto transfrontaliero
istituiti

Asse 3 – Qualità della vita: principali risultati

Le misure hanno finanziato:

28 progetti per la valorizzazione del patrimonio culturale

6 progetti per iniziative integrate di diffusione delle ICT

7 progetti per la formazione e l'integrazione del mercato del lavoro

14 progetti per rafforzare i processi di cooperazione

che si sono tradotti in:

18.797 partecipanti agli eventi culturali

44 interventi in aree ad alta valenza paesaggistica e storico-culturale

42 Scuole coinvolte

2.233 partecipazioni a interventi formativi transfrontalieri

3.408 lavoratori che accedono ai servizi per l'integrazione del mercato del lavoro

6.735 utenti dei progetti di cooperazione sanitaria

Il Programma Italia – Svizzera per la Giornata Europea della cooperazione



**Lancio - Kick Off Meeting della
Settimana Europea della Cooperazione
Milano 16 - 17 Settembre 2014**

together
Dancing
standing strong



**20 settembre 2015 - Novara
Evento di Programma per l'European
Cooperation Day 2015**